

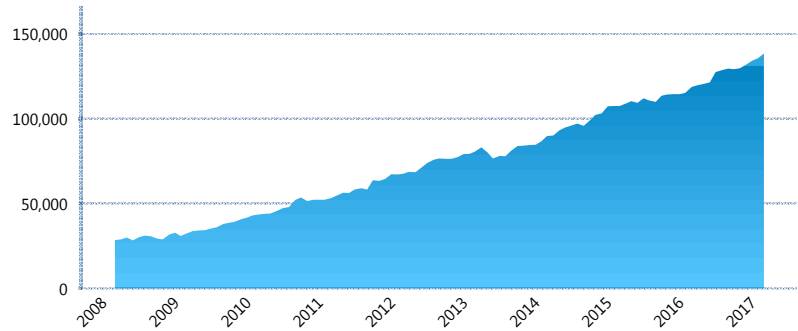
I. INFORMACIÓN FINANCIERA

I) Detalles del Fondo

Detalles del Fondo	
Razón Social	Fondo Profuturo SB3, S.A. de C.V., Siefore
Inicio de Operaciones	05/03/2008
Tipo de Fondo	Básica
Clave Bolsa	PROF-B3
Activos Administrados *	138,493
ISIN	MX54PR3T0022
Comisión Anual	1.03%
Administrador	Profuturo G.N.P., S.A. de C.V., Afore
Director General	Lic. Arturo García Rodríguez
Presidente del Consejo	Alberto Baillères González

Activos Administrados *

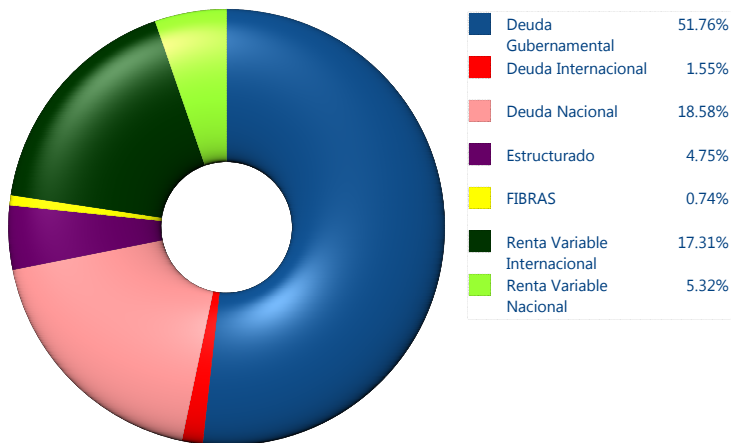
\$138,493



*Cifras en millones de pesos

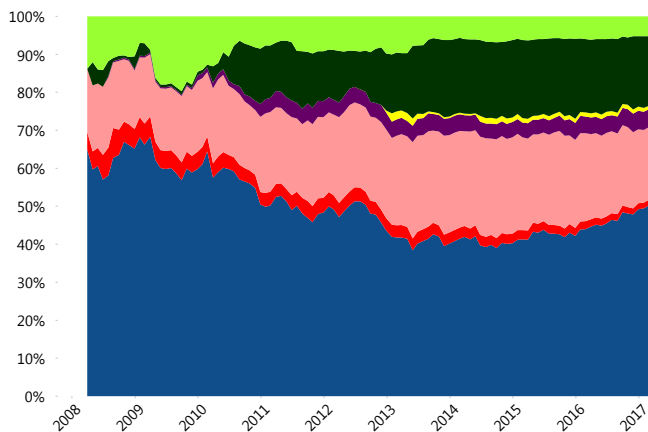
Contiene el efecto de fusiones, cortes transversales y transferencias por edad. Para mayor información consultar: <http://www.consar.gob.mx/gobmx/Aplicativo/Factsheets/EC/ECSAR.pdf>

II) Inversiones



Tipo de Instrumento	Profuturo (SB3)	Sistema Básicas 3**
Renta Variable Nacional	Renta Variable Nacional 5.32%	6.59%
Total	5.32%	6.59%
Renta Variable Internacional	Renta Variable Internacional 17.31%	14.47%
Total	17.31%	14.47%
Mercancías	Mercancías 0.00%	0.26%
Total	0.00%	0.26%
FIBRAS	FIBRAS 0.74%	1.87%
Total	0.74%	1.87%
Estructurado	Estructurados 4.75%	5.57%
Total	4.75%	5.57%
Deuda Nacional	Alimentos 0.68%	0.38%
	Automotriz 0.00%	0.06%
	Banca de Desarrollo 3.27%	1.83%
	Bancario 1.71%	1.26%
	Bebidas 0.94%	0.43%
	Cemento 0.02%	0.06%
	Centros Comerciales 0.00%	0.06%
	Consumo 0.09%	0.27%
	Deuda CP 0.00%	0.00%
	Empresas Productivas del Estado 4.46%	2.63%
	Estados 0.20%	0.63%
	Europesos 0.42%	3.37%
	Grupos Industriales 0.35%	0.64%
	Infraestructura 1.19%	2.83%
	Otros 1.42%	0.94%
	Papel 0.15%	0.11%
	Serv. Financieros 0.00%	0.32%
	Siderúrgica 0.00%	0.01%
	Telecom 2.52%	1.40%
	Transporte 0.06%	0.26%
	Vivienda 1.08%	1.66%
Total	18.58%	19.15%
Deuda Internacional	Deuda Internacional 1.55%	1.00%
Total	1.55%	1.00%
Deuda Gubernamental	BONDESD 3.07%	0.92%
	BONOS 6.72%	14.00%
	BPA182 0.00%	0.03%
	CBIC 2.43%	3.64%
	CETES 13.17%	4.33%
	DEPBXM 0.01%	0.00%
	REPORTO 0.00%	3.04%
	UDIBONO 26.11%	24.05%
	UMS 0.25%	1.08%
Total	51.76%	51.09%
Total	100.00%	100.00%

Evolución de Inversiones



**Considera las inversiones de todo el grupo de SIEFORES Básicas 3
Cifras al cierre de marzo de 2017

III) Desempeño

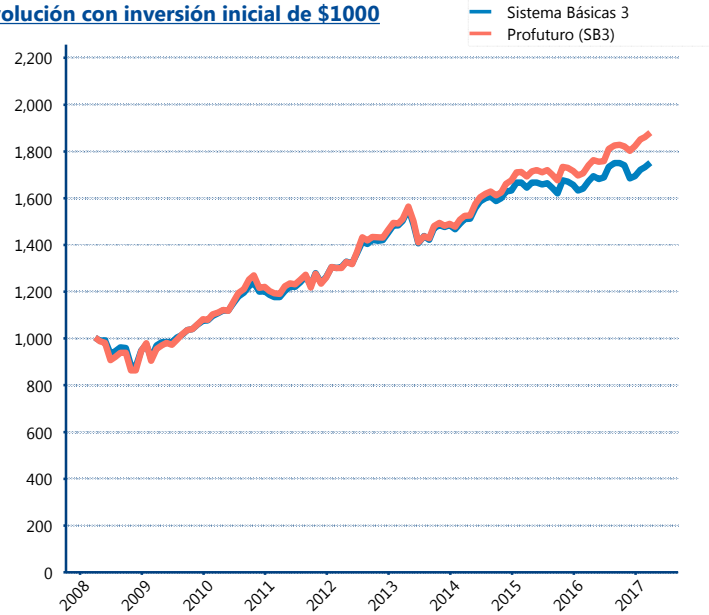
Rendimiento Bolsa

Tipo	Profuturo (SB3)	Sistema Básicas 3
1 año	7.77%	4.45%
2 años	5.38%	3.23%
3 años	7.15%	5.03%
5 años	7.51%	5.99%

Indicador de Rendimiento Neto

Siefore	IRN %
Profuturo (SB3)	7.78%
SURA (SB3)	7.63%
PensionISSSTE (SB3)	7.41%
Banamex (SB3)	7.28%
Metlife (SB3)	6.87%
Principal (SB3)	6.78%
Coppel (SB3)	6.61%
Azteca (SB3)	6.58%
XXI-Banorte (SB3)	6.58%
Invercap (SB3)	6.47%
Inbursa (SB3)	5.05%
Promedio Simple	6.82 %
Promedio Ponderado	7.05 %

Evolución con inversión inicial de \$1000



Construido con el precio de la Siefore registrado en la Bolsa Mexicana de Valores

IV) Medidas de sensibilidad y riesgos

Evolución del Plazo Promedio Ponderado

